





BANCO DE CREDITO DE BOLIVIA S.A.
FONDO DE GARANTÍA DEL SECTOR PRODUCTIVO - FOGACP


ESTADO DE SITUACIÓN PATRIMONIAL
AL 31 DE ENERO DE 2022

	2022
	<u>Bs</u>
ACTIVO	
Disponibilidades	11,304,369
Inversiones	2,721,758
Cartera en ejecución	4,252,179
Provisión Específica	<u>(4,252,179)</u>
Total del activo	<u>14,026,127</u>
PASIVO	
Otras cuentas por pagar	<u>7,344</u>
Total del pasivo	<u>7,344</u>
PATRIMONIO AUTÓNOMO NETO	
Capital fiduciario	17,338,060
Resultados acumulados	<u>(3,319,277)</u>
Total del patrimonio	<u>14,018,783</u>
Total del pasivo y patrimonio	<u>14,026,127</u>
CUENTAS DE ORDEN DEUDORAS	
Garantías Otorgadas	<u>67,412,222</u>
Total cuentas de orden deudoras	<u>67,412,222</u>
CUENTAS DE ORDEN ACREEDORAS	
Acreedores Cuenta Garantía	<u>67,412,222</u>
Total cuentas de orden acreedoras	<u>67,412,222</u>


Alvaro Coronel
Asistente Operativo
Contabilidad
Banco de Crédito de Bolivia S.A.


Claudia Parrado Sahonero
Contador Fideicomiso y Fondos de Garantía
Contabilidad
Banco de Crédito de Bolivia S.A.


Sarai Quiñidor Castellón
Analista Financiero
Planeamiento Financiero
Banco de Crédito de Bolivia S.A.


Sergio M. Tapia Bernal
Gerente Área Tesorería y Planeamiento
Finanzas y Mercado de Capitales
Banco de Crédito de Bolivia S.A.




BANCO DE CREDITO DE BOLIVIA S.A.
FONDO DE GARANTÍA DEL SECTOR PRODUCTIVO - FOGACP


ESTADO DE GANANCIAS Y PÉRDIDAS
AL 31 DE ENERO DE 2022

	2022 Bs
Ingresos financieros	11,402
Gastos financieros	-
Resultado financiero bruto	11,402
Otros ingresos operativos	-
Otros gastos operativos	(9,560)
Resultado operativo bruto	1,842
Recuperación de activos financieros	-
Cargos por incobrabilidad y desvalorización de activos financieros	(63)
Resultado de operaciones después de incobrables	1,779
Gastos de Administración	-
Resultado operativo neto	1,779
Resultado de gestiones anteriores neto	-
Resultado neto del periodo	1,779


Alvaro Coronel
Asistente Operativo
Contabilidad
Banco de Crédito de Bolivia S.A.


Claudia Parrado Sahonero
Contador Fideicomisos y Fondos de Garantía
Contabilidad
Banco de Crédito de Bolivia S.A.


Sarai Quipildor Castellón
Analista Financiero
Planeamiento Financiero
Banco de Crédito de Bolivia S.A.


Sergio M. Tapia Bernal
Gerente Área Tesorería y Planeamiento
Finanzas y Mercado de Capitales
Banco de Crédito de Bolivia S.A.



BANCO DE CREDITO DE BOLIVIA S.A.
FONDO DE GARANTÍA DEL SECTOR PRODUCTIVO - FOGACP

ESTADO DE CAMBIOS EN EL PATRIMONIO NETO
AL 31 DE ENERO DE 2022

PATRIMONIO AUTÓNOMO

<u>Conceptos</u>	<u>Aportes</u>	<u>Resultados Acumulados</u>	<u>TOTAL</u>
	<u>Bs</u>	<u>Bs</u>	<u>Bs</u>
Saldos al 1 de enero de 2021	17,338,060	(3,258,069)	14,079,991
Incremento del Patrimonio Autónomo	-	-	-
Resultado del período	-	(62,987)	(62,987)
Saldos al 31 de diciembre de 2021	17,338,060	(3,321,056)	14,017,004
Incremento del Patrimonio Autónomo	-	-	-
Resultado del período	-	1,779	1,779
Saldos al 31 de enero de 2022	17,338,060	(3,319,277)	14,018,783

Alvaro Coronel
Asistente Operativo
Contabilidad
Banco de Crédito de Bolivia S A

Sarai Quijidor Castellón
Analista Financiero
Planeamiento Financiero
Banco de Crédito de Bolivia S

Claudia Parrado Sahonero
Contador Fideicomisos y Fondos de Garantía
Contabilidad
Banco de Crédito de Bolivia S.A.

Sergio M. Tapia Bernal
Gerente Área Tesorería y Planeamiento
Finanzas y Mercado de Capitales
Banco de Crédito de Bolivia S.A.





BANCO DE CREDITO DE BOLIVIA S.A.
FONDO DE GARANTÍA DEL SECTOR PRODUCTIVO - FOGACP


ESTADO DE FLUJO DE EFECTIVO
AL 31 DE ENERO DE 2022

	2022
	<u>Bs</u>
Flujo de fondos en actividades de operación:	
Utilidad neta del período	1,779
- Partidas que han afectado el resultado neto del período, que no han generado movimiento de fondos:	
Productos devengados no cobrados	(7,015)
Previsiones para desvalorización	63
Previsión para incobrabilidad de cartera	-
Otras cuentas por pagar	7,344
Fondos obtenidos en la utilidad del período	<u>2,171</u>
Productos cobrados en el ejercicio devengados en ejercicios anteriores	
Inversiones temporarias	16,338
Incremento (disminución) neto de otros activos y pasivos	
Disminución de cuentas por pagar	(73,876)
Disminución (Incremento) en partidas pendientes	-
Flujo neto en actividades de operación	<u>(55,367)</u>
Flujo de fondos en actividades de intermediación:	
Incremento (disminución) de colocaciones	
Créditos en ejecución cubiertos en la gestión	-
Flujo neto en actividades de intermediación	<u>-</u>
Flujo de fondos en actividades de financiamiento:	
Aporte del Banco de Crédito de Bolivia S.A.	-
Flujo neto en actividades de financiamiento	<u>-</u>
Flujo de fondos en actividades de inversión:	
Disminución (Incremento) en inversiones	2,859,217
Flujo neto en actividades de inversión	<u>2,859,217</u>
Disminución de fondos durante el período	2,803,850
Disponibilidades al inicio del período	8,500,519
Disponibilidades al cierre del período	<u>11,304,369</u>


Alvaro Coronel
Asistente Operativo
Contabilidad
Banco de Crédito de Bolivia S.A.


Claudia Parrado Sahonero
Contador Fideicomisos y Fondos de Garantía
Contabilidad
Banco de Crédito de Bolivia S.A.


Sara Quiñidor Castellón
Analista Financiero
Planeamiento Financiero
Banco de Crédito de Bolivia S.A.


Sergio M. Tapia Bernal
Gerente Área Tesorería y Planeamiento
Finanzas y Mercado de Capitales
Banco de Crédito de Bolivia S.A.